



AVALIAÇÃO INSTITUCIONAL

Educação e qualificação
para a vida profissional

Sumário

1. Primeiro Acesso	2
1.1. Acessando a Plataforma de Ensino	2
1.2. Selecionando o Contexto de Aluno	3
1.3. Selecionando a Avaliação Institucional no Portal	3
1.4. Selecionando o Curso e a Grade	4
1.5. Respondendo a Avaliação	5

Avaliação Institucional

1. Primeiro Acesso

1.1. Acessando a Plataforma de Ensino

Para acessar o **Ecampus** e visualizar os cursos disponíveis, assim como realizar o login no sistema, basta acessar o link <https://ecampus.ftec.com.br> . Preencher os campos: “**Usuário** e **Senha**” e depois clicar em “**Autenticar**”. Conforme as imagens abaixo.

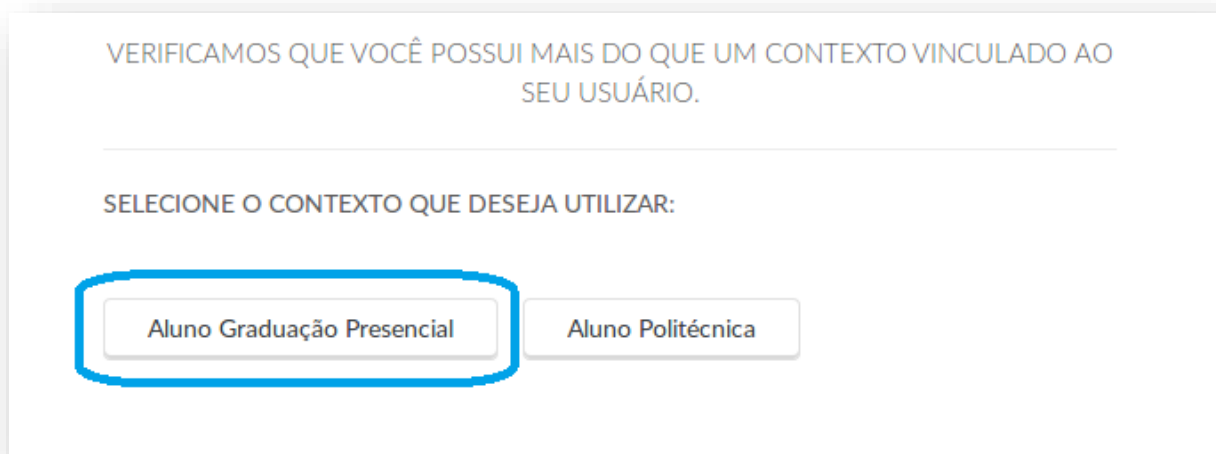




The image shows a login window titled "Login". It contains two input fields: "Usuário" and "Senha". Below these fields is a blue button labeled "Autenticar". A red arrow points to the "Autenticar" button. Below the button is a link that says "Esqueceu a Senha?". In the bottom right corner, there is a blue button labeled "Voltar".

1.2. Selecionando o Contexto de Aluno

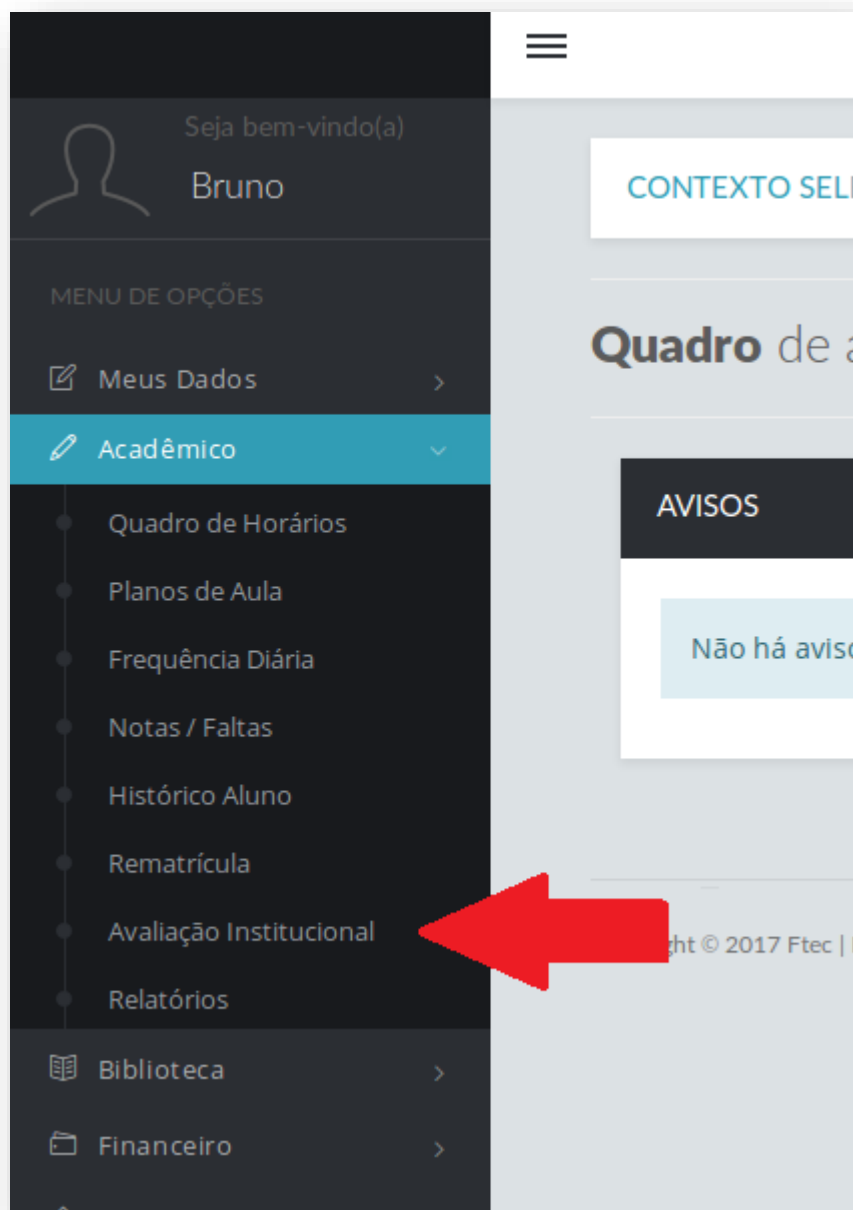
Selecione o contexto: **“Aluno Graduação Presencial”**, conforme a imagem abaixo.



The image shows a screen with the following text: "VERIFICAMOS QUE VOCÊ POSSUI MAIS DO QUE UM CONTEXTO VINCULADO AO SEU USUÁRIO." Below this is a horizontal line. Underneath the line, it says "SELECIONE O CONTEXTO QUE DESEJA UTILIZAR:". There are two buttons: "Aluno Graduação Presencial" and "Aluno Politécnica". The "Aluno Graduação Presencial" button is highlighted with a blue border.

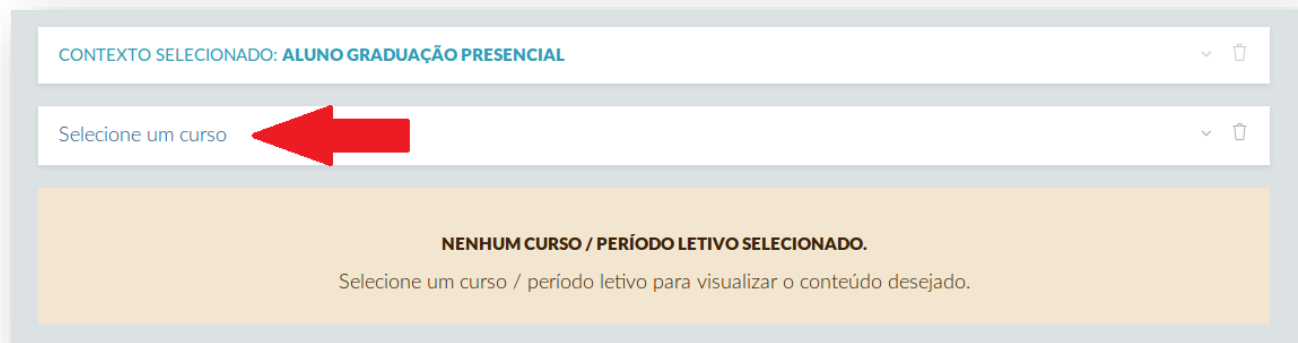
1.3. Selecionando a Avaliação Institucional no Portal

No **“menu de opções”** clique em: **“Acadêmico”** e depois em **“Avaliação Institucional”**, conforme a imagem abaixo.

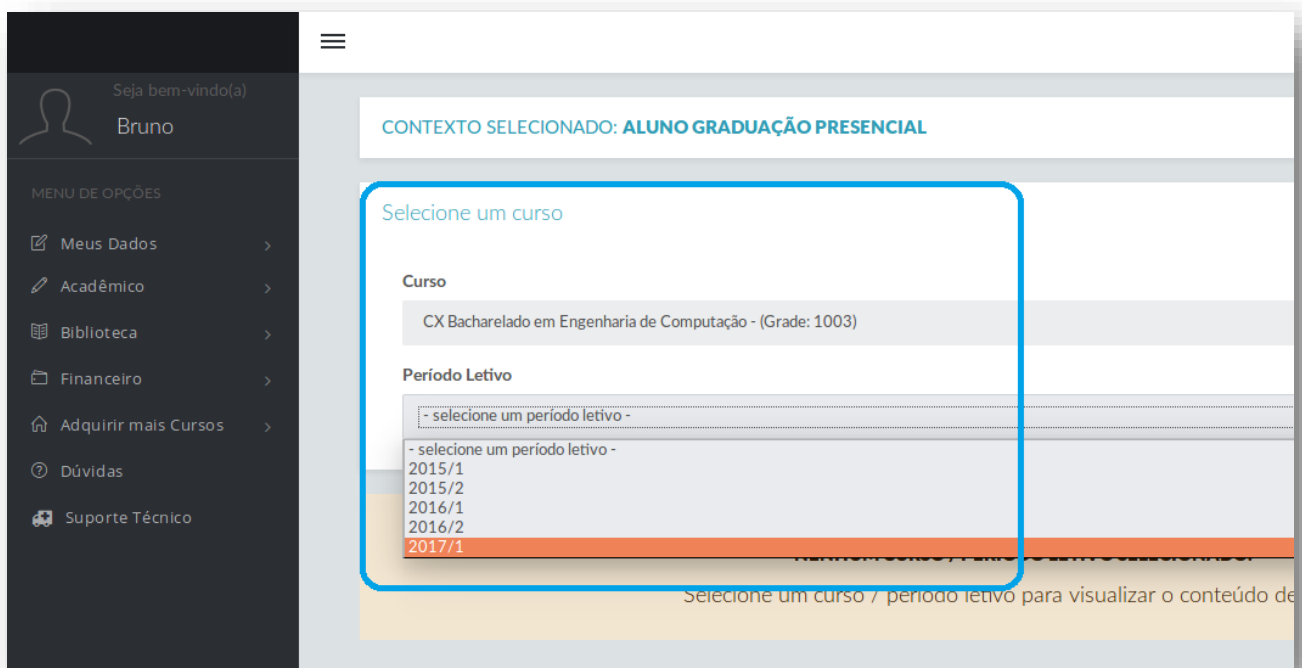


1.4. Selecionando o Curso e a Grade

Clique em “**Selecione um curso**” conforme a imagem abaixo.



Agora selecione o seu “Curso” (que possui a grade mais atual) e selecione também, o “Período Letivo” vigente, no caso, “2017/1” conforme a imagem abaixo.



1.5. Respondendo a Avaliação

Agora clique em uma de suas “Disciplinas” conforme a imagem abaixo.

Avaliação Institucional

PROFESSOR - TURMA - DISCIPLINA: JULIANO PAULO MENZEN - 120-0009SEGNT - ESTRUTURA DE DADOS

PROFESSOR - TURMA - DISCIPLINA: FRANCISCO AILTON DOS SANTOS - 150-0111QUANI2 - DESIGN THINKING E PRO

PROFESSOR - TURMA - DISCIPLINA: STEFANI MANO VALMINI - 120-0001SEXNT - FUNDAMENTOS COMPUTACIONAIS

PROFESSOR - TURMA - DISCIPLINA: STEFANI MANO VALMINI - 120-0015QUINT - REQUISITOS DE SOFTWARE

Clique em umas das “**Perguntas**” da avaliação, conforme a imagem abaixo.

Avaliação Institucional

PROFESSOR - TURMA - DISCIPLINA: JULIANO PAULO MENZEN - 120-0009SEGNT - ESTRUTURA DE DADOS

❓ Os conteúdos abordados na disciplina contribuíram efetivamente para a sua formação profissional.
(Pergunta obrigatória)

❓ As relações professor-aluno na disciplina foram pautadas na ética e no respeito, estimulando seu desenvolvimento.
(Pergunta obrigatória)

❓ O professor demonstrou domínio e segurança nos conteúdos abordados na disciplina.
(Pergunta obrigatória)

Clique na “**Opção de Resposta**” que está de acordo com sua opinião.

Avaliação Institucional

PROFESSOR - TURMA - DISCIPLINA: JULIANO PAULO MENZEN - 120-0009SEGNT - ESTRUTURA DE DADOS

❓ Os conteúdos abordados na disciplina contribuíram efetivamente para a sua formação profissional.
(Pergunta obrigatória)

- Sem condições de opinar Discordo Totalmente Discordo parcialmente Não concordo nem discordo
- Concordo parcialmente Concordo plenamente

Agora clique em “**Enviar Avaliação**” conforme a imagem abaixo.

Enviar avaliação ✓