

Manual para Avaliação Institucional

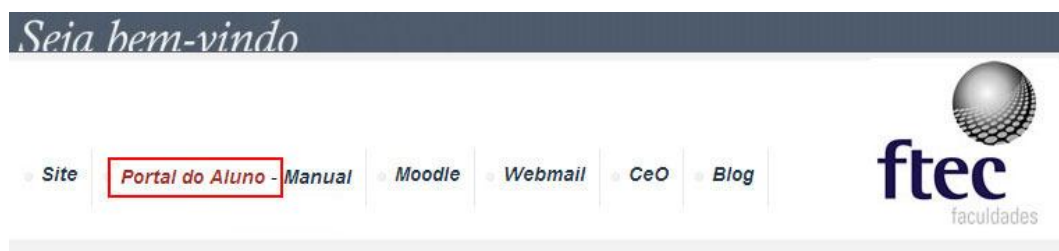
Acessando o portal

1º) Deve-se abrir um browser de internet (**Utilizar o Internet Explorer para uma melhor visualização do portal**). Após o browser aberto, deve-se digitar o endereço do website da FTEC (<http://www.ftec.com.br>) na barra de endereços.

2º) Após o carregamento do website, clicar na opção de menu **aluno** como mostra a figura abaixo.



3º) Após acessar o link aluno, clique sobre o link **portal do aluno**.



4º) Se o browser de internet possuir um bloqueador popup, aparecerá centralizada na página uma mensagem como mostra a figura a seguir. Basta clicar no link em azul onde diz **clique aqui**, com isso o sistema redirecionará à página do RM Portal.

RM Portal
O RM Portal precisa abrir uma nova janela para funcionar corretamente.
Se você possui algum bloqueador de Popups ou por algum outro motivo
não foi aberta outra janela, [clique aqui](#)
Caso a outra janela tenha sido aberta, esta já pode ser fechada.

4º

Caso o browser esteja habilitado para não bloquear os popups da FTEC, será aberta uma nova janela, como mostra a próxima etapa.

5º) Colocar o usuário e senha que está em seu comprovante de matrícula. Caso haja algum problema com o usuário, deve ser contatado o setor de DTI da FTEC.

6º) Clique no botão Entrar.



Área Educacional

Primeiramente acesse a área Educacional, para isso clique no link **Entrar** como mostra a figura abaixo. Caso não haja o link **Entrar**, clique em cima de **Educacional** e você será redirecionado para o mesmo.



Educacional

Participe da comunidade acadêmica da sua Instituição de Ensino. Veja o que preparamos para nossa interação.



Avaliação institucional

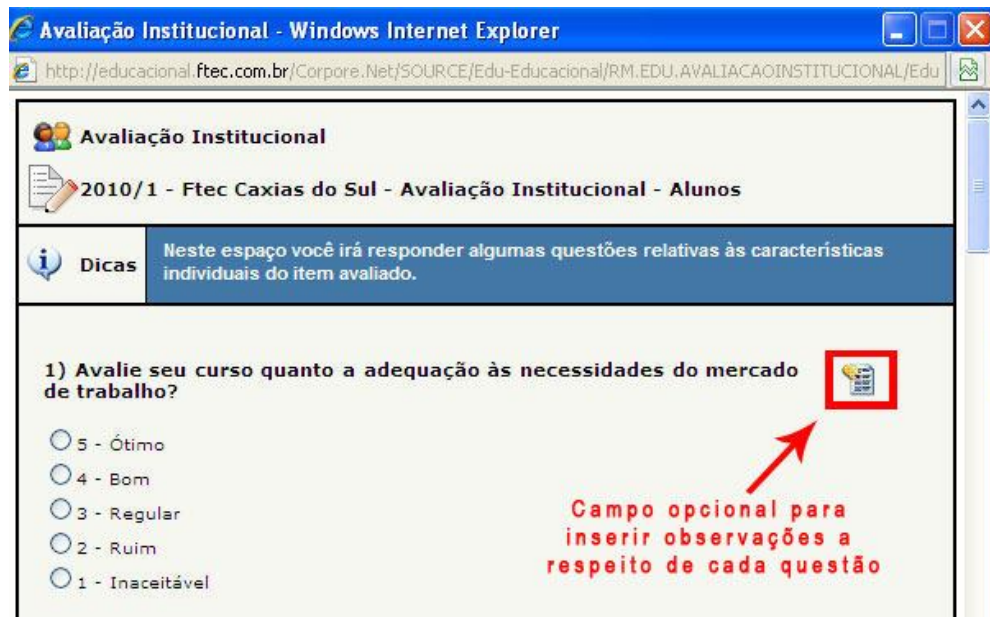
Para ter acesso à avaliação institucional, clique no link marcado à esquerda na tela.

Após você terá acesso aos links da avaliação, sendo o primeiro sobre a avaliação insitucional e os demais para a avaliação dos docentes de cada disciplina.

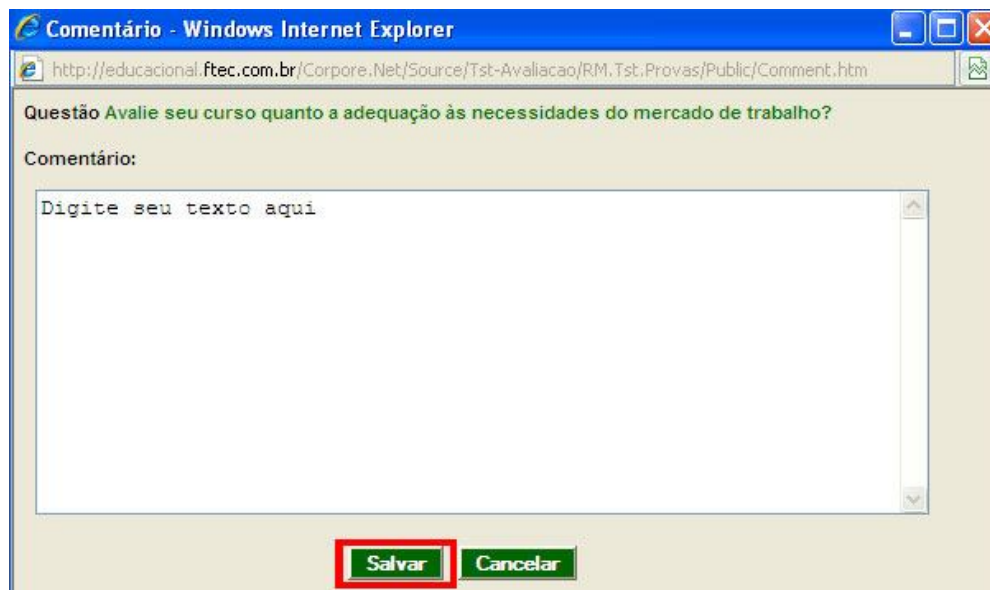


Ao clicar em algum dos links da avaliação institucional, será aberta uma janela com as perguntas para serem respondidas. Você pode inserir um comentário para cada pergunta clicando no botão destacado na imagem abaixo, ou somente ao final da avaliação.

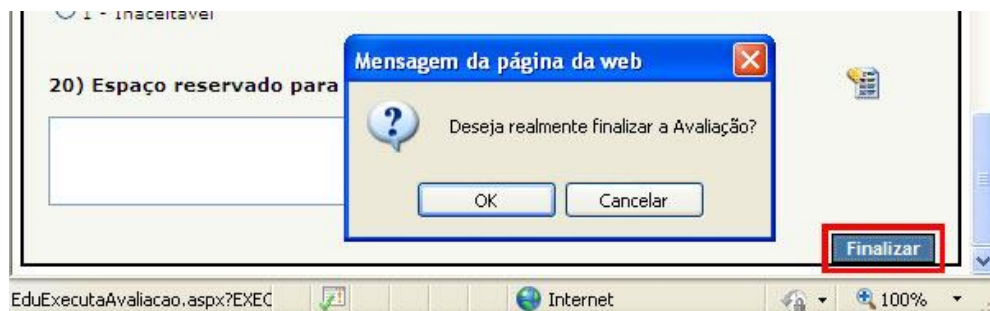
Todas as questões são de preenchimento obrigatório, menos o campo de observação individual de cada questão.



Caso deseje inserir o seu comentário, digite-o na tela abaixo e após concluído clique em salvar.



Após respondido o questionário, basta clicar no botão **finalizar** e após clique em ok.



Nota: Todos os itens devem ser preenchidos para a avaliação ser concluída, inclusive a questão final, referente às sugestões de melhoria. Caso não possua nenhuma sugestão, digite "ok".

Após a conclusão da avaliação, o link de acesso que encontra-se abaixo do **Avaliar outros itens** será removido, constatando-se que todos os itens foram avaliados.